

# Senegal

## Statistisches Länderprofil



Ausgabe 12/2020

Erschienen am 16. Dezember 2020

Ihr Kontakt zu uns:

[www.destatis.de/kontakt](http://www.destatis.de/kontakt)

Telefon: +49 (0) 611 / 75 24 05

© Statistisches Bundesamt (Destatis), 2020

Vervielfältigungen und Verbreitung, auch auszugsweise, mit Quellenangabe gestattet.

# Inhaltsverzeichnis

|  |    |
|--|----|
| Allgemeines .....                          | 3  |
| Wirtschaft und Finanzen .....              | 3  |
| Bevölkerung.....                           | 5  |
| Gesundheit .....                           | 6  |
| Bildung .....                              | 6  |
| Arbeitsmarkt .....                         | 6  |
| Lebensbedingungen .....                    | 8  |
| Produktion .....                           | 8  |
| Land- und Forstwirtschaft .....            | 8  |
| Außenhandel .....                          | 9  |
| Verkehr .....                              | 11 |
| Umwelt und Energie .....                   | 11 |
| Wissenschaft, Forschung, Technologie ..... | 12 |
| Quellen .....                              | 12 |



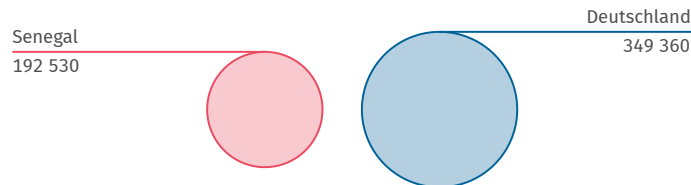
## Allgemeines

Hauptstadt  
**Dakar**

Amtssprache  
**Französisch**

Währung  
**CFA-Franc BCEAO**

Landfläche im Vergleich zu Deutschland  
km²



Quelle: WB-WDI



## Wirtschaft und Finanzen

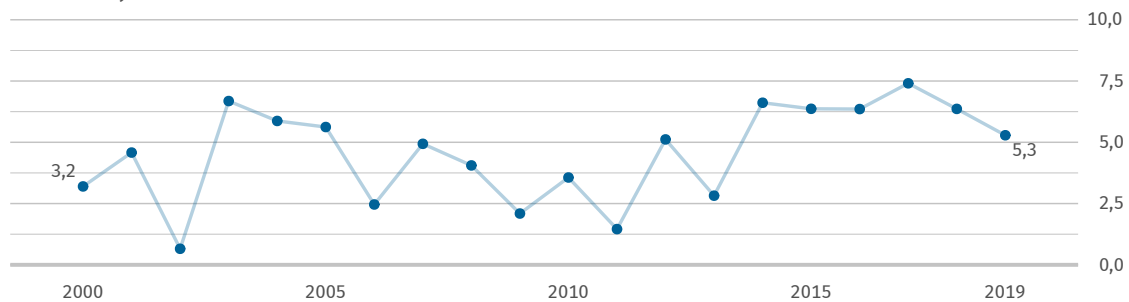
Bruttoinlandsprodukt  
insgesamt  
Mrd. US\$  
**24**  
(2019)  
Quelle: IMF-WEO

Bruttoinlandsprodukt,  
reale Veränderung  
% seit 2000  
**+136**  
(2019)  
Quelle: IMF-WEO\*

Bruttoinlandsprodukt  
je Einwohner/-in  
US\$  
**1 446**  
(2019)  
Quelle: IMF-WEO

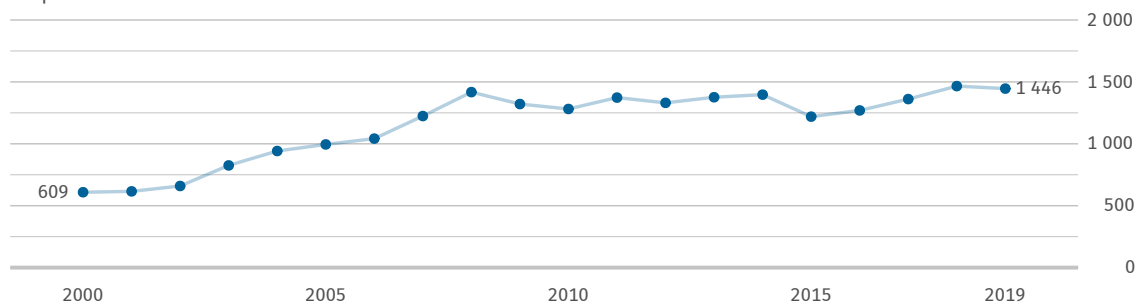
Bruttoinlandsprodukt  
je Einwohner/-in  
internat. US\$  
**3 536**  
(2019)  
Quelle: IMF-WEO

Bruttoinlandsprodukt, reale Veränderung  
% zum Vorjahr



Quelle: IMF-WEO

Bruttoinlandsprodukt je Einwohner/-in  
US\$



Quelle: IMF-WEO

Inflationsrate  
(Veränderungsrate des  
Verbraucherpreisindex)  
% gegenüber Vorjahr

**+1,8**

(2019)

Quelle: IMF-IFS

Bruttoschuldenstand  
des Staates

% des BIP

**64,1**

(2019)

Quelle: IMF-WEO

Finanzierungssaldo  
des Staates

% des BIP

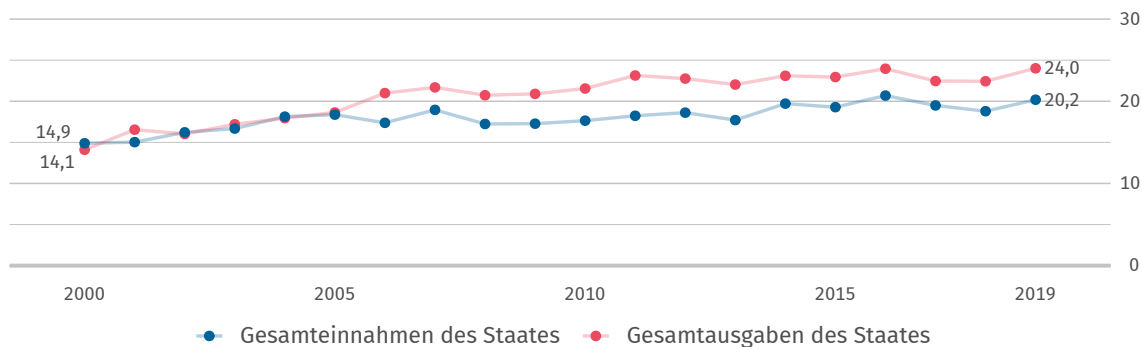
**-3,8**

(2019)

Quelle: IMF-WEO

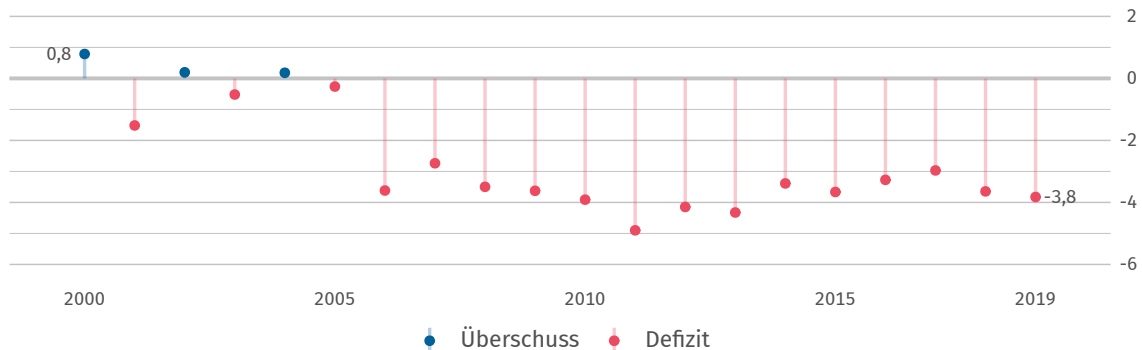
## Einnahmen und Ausgaben des Staates

% des BIP



## Finanzierungssaldo des Staates

% des BIP



Bestand an  
Direktinvestitionen  
des Auslands

Mrd. US\$

**6,398**

(2019)

Quelle: UNCTAD

Bestand an  
Direktinvestitionen  
im Ausland

Mrd. US\$

**0,865**

(2019)

Quelle: UNCTAD

Nettozufluss:  
Direktinvestitionen  
des Auslands

Mrd. US\$

**0,983**

(2019)

Quelle: UNCTAD

Nettoabfluss:  
Direktinvestitionen  
im Ausland

Mrd. US\$

**0,114**

(2019)

Quelle: UNCTAD

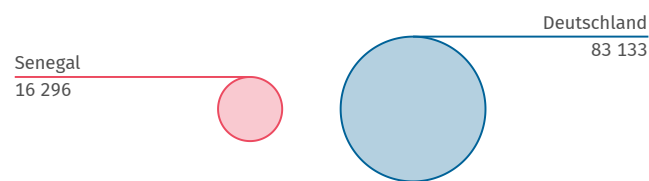


## Bevölkerung

| Bevölkerung insgesamt<br>1 000            | Bevölkerungs-<br>dichte<br>Einwohner/-innen je km <sup>2</sup> | Lebenserwartung<br>bei Geburt (Frauen)<br>Jahre | Lebenserwartung<br>bei Geburt (Männer)<br>Jahre |
|---|--|---|---|
| <b>16 296</b><br>(2019)<br>Quelle: WB-WDI | <b>82</b><br>(2018)<br>Quelle: WB-WDI                          | <b>69,6</b><br>(2018)<br>Quelle: WB-WDI         | <b>65,5</b><br>(2018)<br>Quelle: WB-WDI         |

### Bevölkerung im Vergleich zu Deutschland 2019

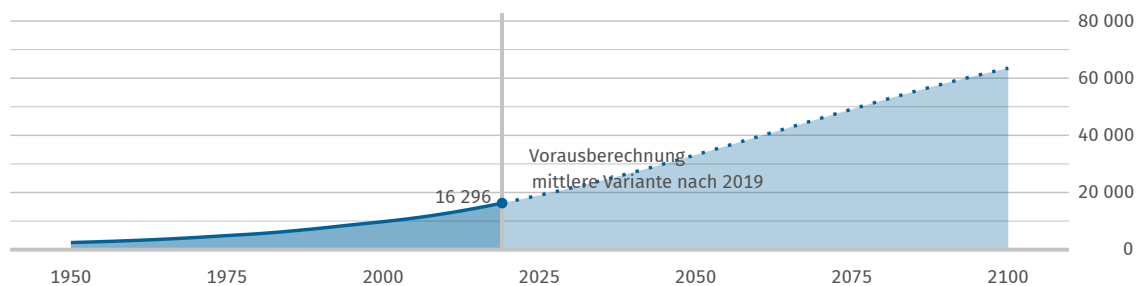
1 000



Quelle: WB-WDI

### Bevölkerungsentwicklung

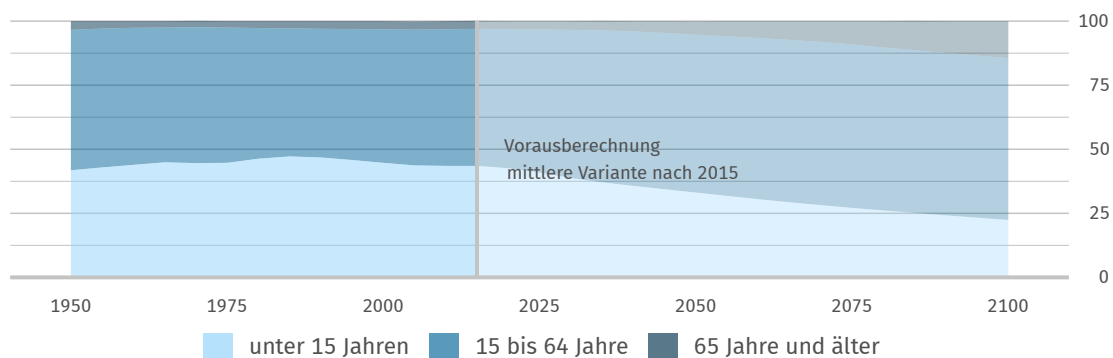
1 000



Quelle: UN POP

### Bevölkerungsentwicklung nach Altersgruppe

Anteile in %



Quelle: UN POP



## Gesundheit

|   |  |   |  |
|---|--|---|--|
| <b>Praktizierende<br/>Ärztinnen und Ärzte</b><br>je 1 000 Einwohner/-innen<br><b>0,1</b><br>(2016)<br>Quelle: WHO | <b>Krankenhaus-<br/>betten</b><br>je 1 000 Einwohner/-innen<br><b>0,3</b><br>(2008)<br>Quelle: WHO | <b>Anteil der Erwachsenen<br/>mit erhöhtem Blutdruck</b><br>%<br><b>30,2</b><br>(2015)<br>Quelle: WHO | <b>Anteil der Erwachsenen<br/>mit Adipositas</b><br>%<br><b>8,8</b><br>(2016)<br>Quelle: WHO |
|---|--|---|--|



## Bildung

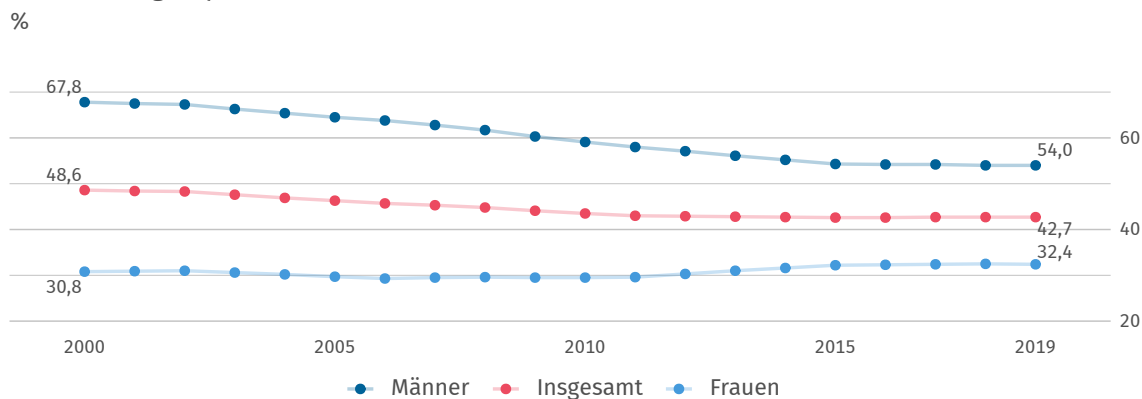
|  |   |   |   |
|--|---|---|---|
| <b>Öffentliche<br/>Gesamtausgaben<br/>für Bildung</b><br>% des BIP<br><b>4,8</b><br>(2018)<br>Quelle: UNESCO | <b>Schüler/-innen<br/>je Lehrkraft<br/>(Primarstufe)</b><br>Anzahl<br><b>36,3</b><br>(2018)<br>Quelle: UNESCO | <b>Schüler/-innen<br/>je Lehrkraft<br/>(Sekundarstufe)</b><br>Anzahl<br><b>18,9</b><br>(2017)<br>Quelle: UNESCO | <b>Studierende<br/>(tertiärer<br/>Bildungssektor)</b><br>je 100 000 Einwohner/-innen<br><b>1 198</b><br>(2019)<br>Quelle: UNESCO* |
|--|---|---|---|



## Arbeitsmarkt

|  |   |   |   |
|--|---|---|---|
| <b>Erwerbstätigenquote<br/>(15 Jahre und älter)</b><br>%<br><b>42,7</b><br>(2019)<br>Quelle: ILOSTAT | <b>Erwerbspersonen<br/>(15 Jahre und älter)</b><br>1 000<br><b>4 256</b><br>(2019)<br>Quelle: ILOSTAT | <b>Erwerbsquote<br/>(15 Jahre und älter)</b><br>%<br><b>45,7</b><br>(2019)<br>Quelle: ILOSTAT | <b>Selbstständigenquote<br/>(15 Jahre und älter)</b><br>%<br><b>65,5</b><br>(2019)<br>Quelle: ILOSTAT |
|--|---|---|---|

### Erwerbstätigenquote (15 Jahre und älter)



## Erwerbstätige und Bruttowertschöpfung nach Sektoren 2019

%

### Erwerbstätige



### Bruttowertschöpfung



Land- und Forstwirtschaft, Fischerei Produzierendes Gewerbe Dienstleistungen Keine Angaben

Quelle Erwerbstätige: ILOSTAT  
Quelle Bruttowertschöpfung: WB-WDI

### Erwerbslosenquote (15 Jahre und älter)

**6,6**

(2019)

Quelle: ILOSTAT

### Jugenderwerbslosenquote (15 bis 24 Jahre)

**8,2**

(2019)

Quelle: ILOSTAT

### Langzeiterwerbslosenquote (15 Jahre und älter)

% der Erwerbslosen

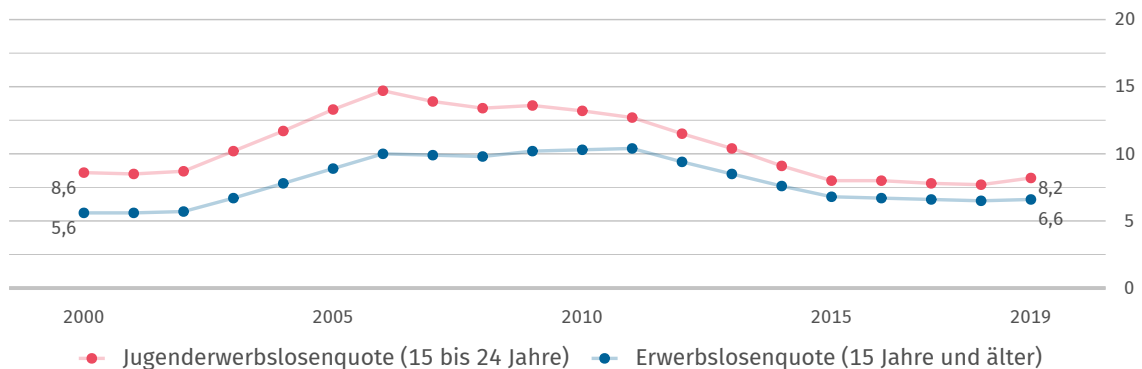
**14,6**

(2015)

Quelle: ILOSTAT

## Erwerbslosenquote und Jugenderwerbslosenquote

%



Quelle: ILOSTAT



## Lebensbedingungen

### Human Development Index (HDI)

Wert (0 gering bis 1 hoch)

**0,494**

(2015)

Quelle: UNDP

### Human Development Index (HDI)

Rang (von 188 Staaten)

**162**

(2015)

Quelle: UNDP

### Einkommensverteilung Gini-Koeffizient

Wert (0 bis 100; 0=Gleichverteilung)

**40,3**

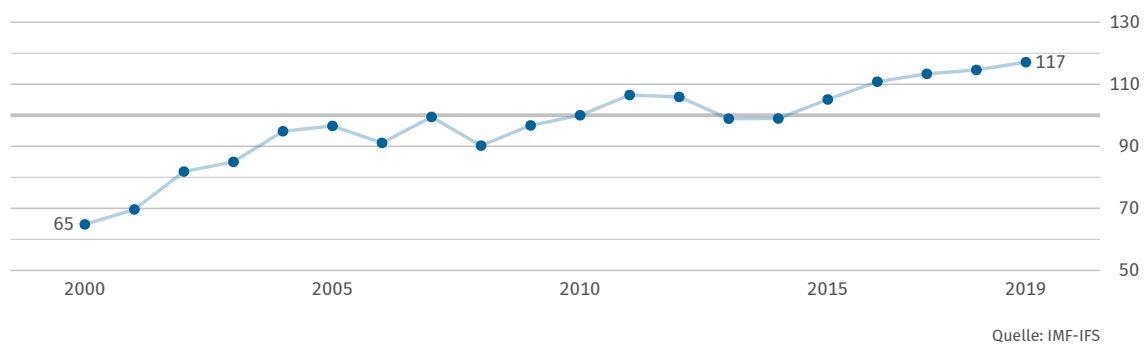
(2011)

Quelle: WB-WDI



## Produktion

### Index der industriellen Produktion 2010=100



## Land- und Forstwirtschaft

### Veränderung der landwirt. Produktion

% seit 2000

**+41**

(2018)

Quelle: FAO\*

### Landwirtschaftlich genutzte Fläche

% der Landfläche

**46,1**

(2018)

Quelle: FAO\*

### Bewaldete Fläche

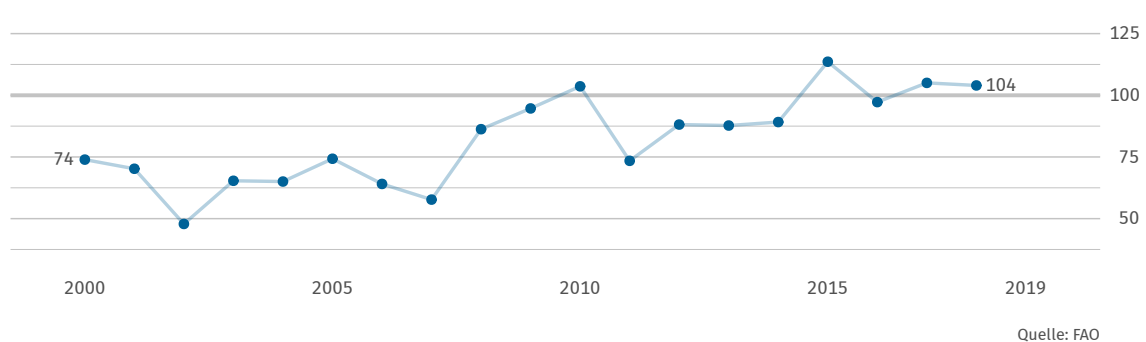
% der Landfläche

**42,3**

(2018)

Quelle: FAO\*

### Index der landwirtschaftlichen Produktion 2014 bis 2016 = 100







## Außenhandel

### Warenexporte

Mrd. US\$

**4,175**

(2019)

Quelle: UN Comtrade

### Warenimporte

Mrd. US\$

**8,143**

(2019)

Quelle: UN Comtrade

### Außenhandelsbilanz

Mrd. US\$

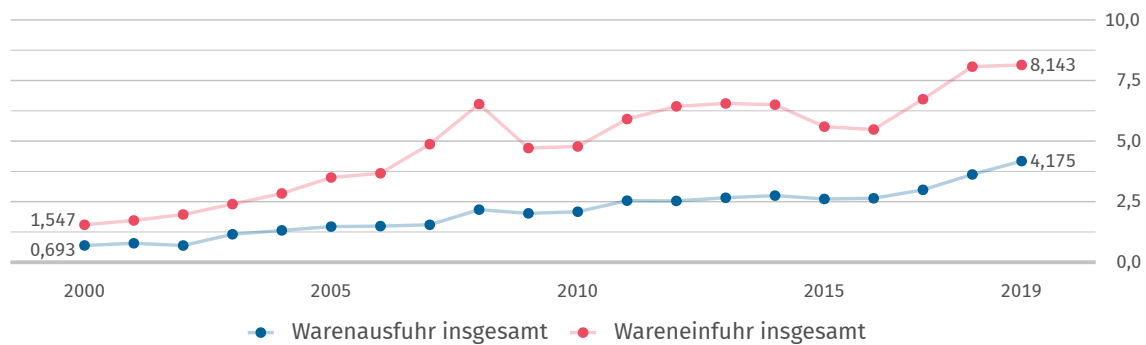
**-3,969**

(2019)

Quelle: UN Comtrade\*

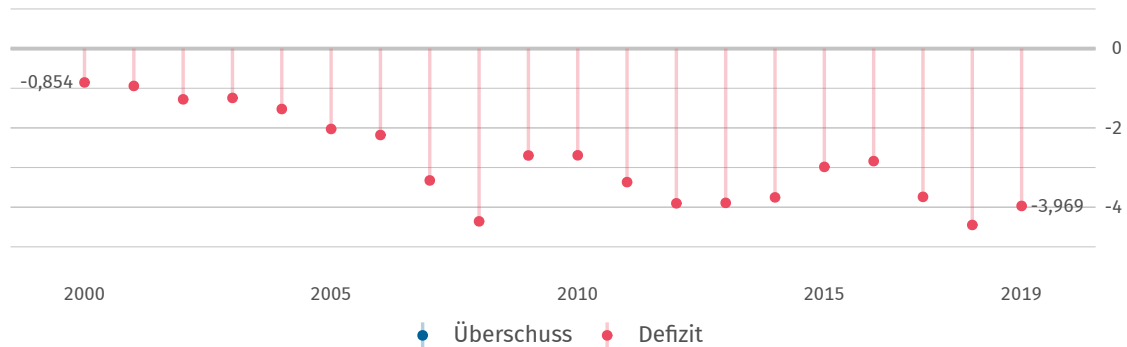
### Exporte und Importe

Mrd. US\$



### Außenhandelsbilanz

Mrd. US\$



### Warenexporte nach Deutschland

Mill. US\$

**5,8**

(2019)

Quelle: UN Comtrade

### Warenexporte nach Deutschland

% der Warenausfuhr insgesamt

**0,1**

(2019)

Quelle: UN Comtrade\*

### Warenimporte aus Deutschland

Mill. US\$

**160**

(2019)

Quelle: UN Comtrade

### Warenimporte aus Deutschland

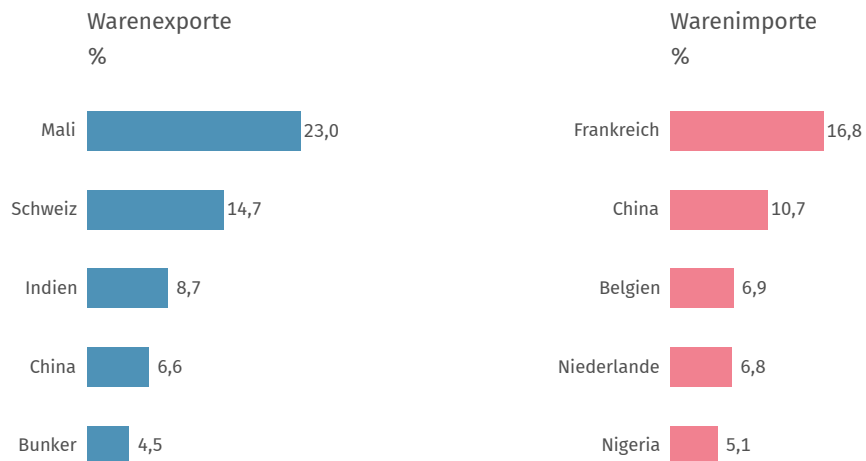
% der Wareneinfuhr insg.

**2,0**

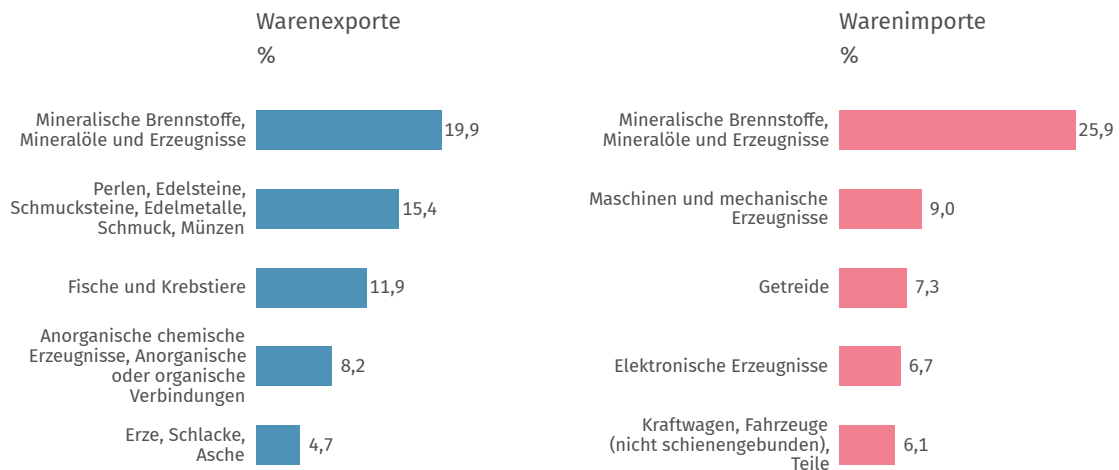
(2019)

Quelle: UN Comtrade\*

## Haupthandelspartner 2019



## Hauptwarengruppen 2019



Quelle: UN Comtrade\*

Klassifikation der Warengruppen: Harmonisiertes System zur Bezeichnung und Codierung der Waren (HS2).



## Verkehr

### Personenkraftwagen

je 1 000 Einwohner/-innen

**23**

(2015)

Quelle: OICA\*

### Schienennetz

km je 1 Mill. Einwohner/-innen

**84**

(2004)

Quelle: WB-WDI\*

### Luftverkehr

je 1 000 Einwohner/-innen

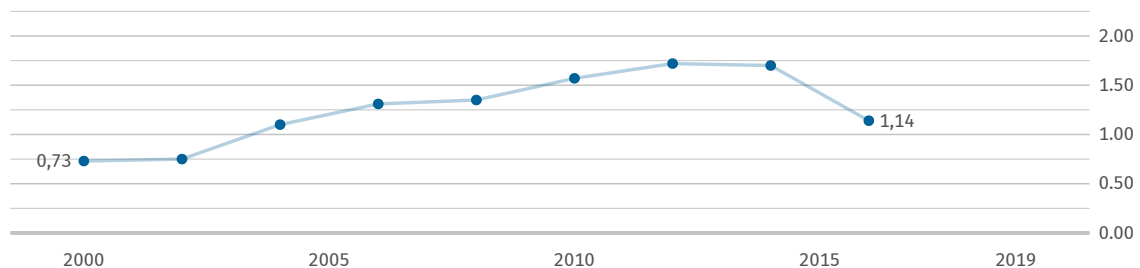
**1**

(2018)

Quelle: WB-WDI\*

### Benzinpreis an der Zapfsäule

US\$ je Liter



Daten werden im Turnus von zwei Jahren erhoben.  
Quelle: WB-WDI



## Umwelt und Energie

### Kohlendioxid-emissionen

Tonnen je Einwohner/-in

**0,6**

(2019)

Quelle: EDGAR

### Primärenergie-verbrauch

kg Rohöleinheiten je Einw.

**279**

(2014)

Quelle: WB-WDI

### Bruttostrom-verbrauch

kWh je Einwohner/-in

**229**

(2014)

Quelle: WB-WDI

### Erneuerbare Energien

% des Endenergieverbrauchs

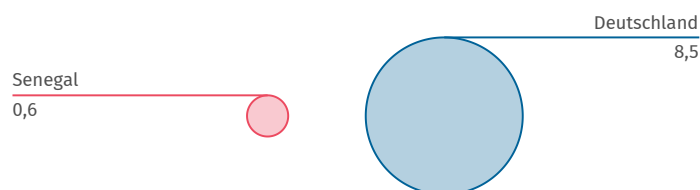
**42,7**

(2015)

Quelle: WB-WDI

### Kohlendioxidemissionen im Vergleich zu Deutschland 2019

Tonnen je Einwohner/-in



Quelle: EDGAR



## Wissenschaft, Forschung, Technologie

Ausgaben für  
Forschung und Entwicklung  
% des BIP

**0,6**

(2015)

Quelle: UNESCO

Wissenschaftlerinnen  
und Wissenschaftler  
je 1 Mill. Einwohner/-innen

**564**

(2015)

Quelle: UNESCO

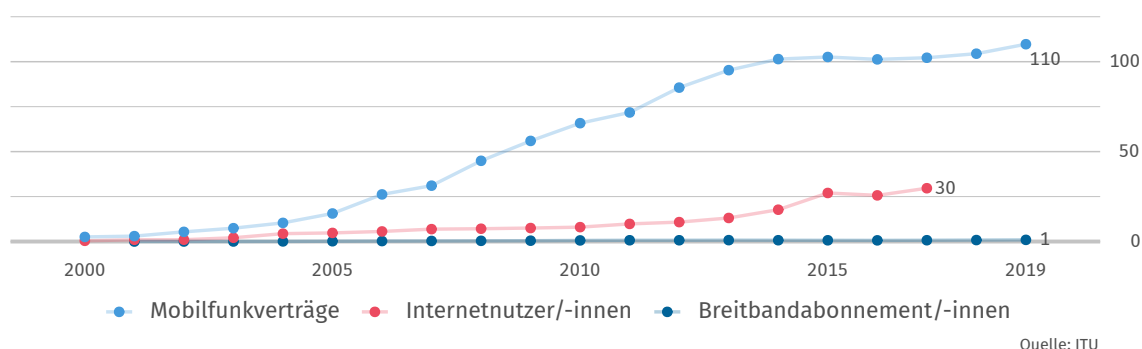
Inländische  
Patentanmeldungen  
je 1 Mill. Einwohner/-innen

**1**

(2019)

Quelle: WIPO

Verbreitung moderner Kommunikationstechnik  
je 100 Einwohner/-innen



## Quellen

|             |   |
|-------------|---|
| EDGAR       | Emissions Database for Global Atmospheric Research, European Commission |
| FAO         | United Nations, Food and Agricultural Organization                      |
| ILOSTAT     | International Labour Organization, ILOSTAT - Database                   |
| IMF-IFS     | International Monetary Fund, International Financial Statistics         |
| IMF-WEO     | International Monetary Fund, World Economic Outlook                     |
| ITU         | United Nations, International Telecommunication Union                   |
| OICA        | International Organization of Motor Vehicle Manufacturers               |
| UN Comtrade | United Nations, Comtrade Database                                       |
| UNCTAD      | United Nations, Conference on Trade and Development                     |
| UNDP        | United Nations Development Programme                                    |
| UNESCO      | United Nations, Educational, Scientific and Cultural Organization       |
| UNPOP       | United Nations, Population Division                                     |
| WB-WDI      | World Bank, World Development Indicators                                |
| WHO         | World Health Organization, Global Health Observatory                    |
| WIPO        | World Intellectual Property Organization                                |

\* Eigene Berechnungen basierend auf der jeweiligen Originalquelle.

Länderprofile zu allen Staaten weltweit unter: [www.destatis.de/laenderprofile](http://www.destatis.de/laenderprofile)

Mehr internationale Statistiken unter: [www.destatis.de/international](http://www.destatis.de/international)